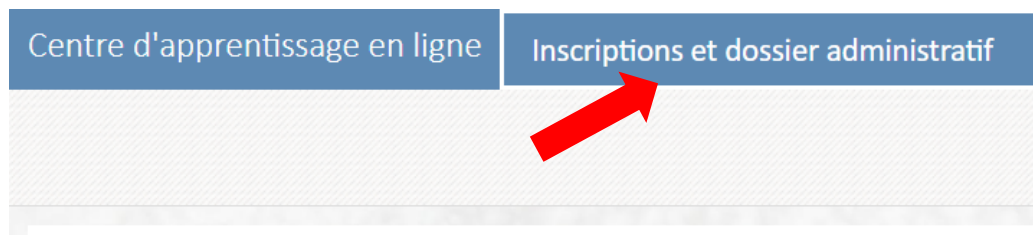


Procédure pour faire une inscription Nouvel élève

1. Allez sur le site des cours à l'adresse : cal.csbe.qc.ca



2. Cliquez sur le bouton *Inscriptions et dossier administratif* dans le coin supérieur gauche.



3. Cliquez sur l'onglet *Mon compte* dans le coin supérieur droit.



4. Cliquez sur *Créer votre compte*

The screenshot shows the 'Mon compte' page. At the top, there is a navigation bar with 'cal Site d'inscription' and links for 'COURS OFFERTS', 'QUESTIONS', and 'MON COMPTE'. Below the navigation bar, there is a search bar and a breadcrumb trail: 'Accueil > Mon compte'. The main content area is titled 'Mon compte' and contains a login form with fields for 'Adresse courriel' and 'Mot de passe'. Below the form, there are two buttons: 'Créer votre compte' (highlighted with a red arrow) and 'Se connecter'. There are also links for 'Mot de passe oublié?' and a 'Rechercher' button.

5. Complétez les informations demandées, cochez la case d'autorisation et cliquez sur *Créer mon compte*.

The screenshot shows a consent form. At the top, there is a checkbox labeled 'Consentement à la divulgation de renseignements personnels.' Below the checkbox, there is a paragraph of text: 'Je consens à ce que les renseignements personnels recueillis lors de cette inscription soient transmis au Centre d'apprentissage en ligne CSSBE pour l'inscription des heures de formation à mon dossier et ce, dans le respect de la Loi sur l'accès aux documents publics et sur la protection des renseignements personnels. En cochant, je consens à la divulgation de mes renseignements personnels.' At the bottom right, there is a button labeled 'Créer mon compte' (highlighted with a red arrow).

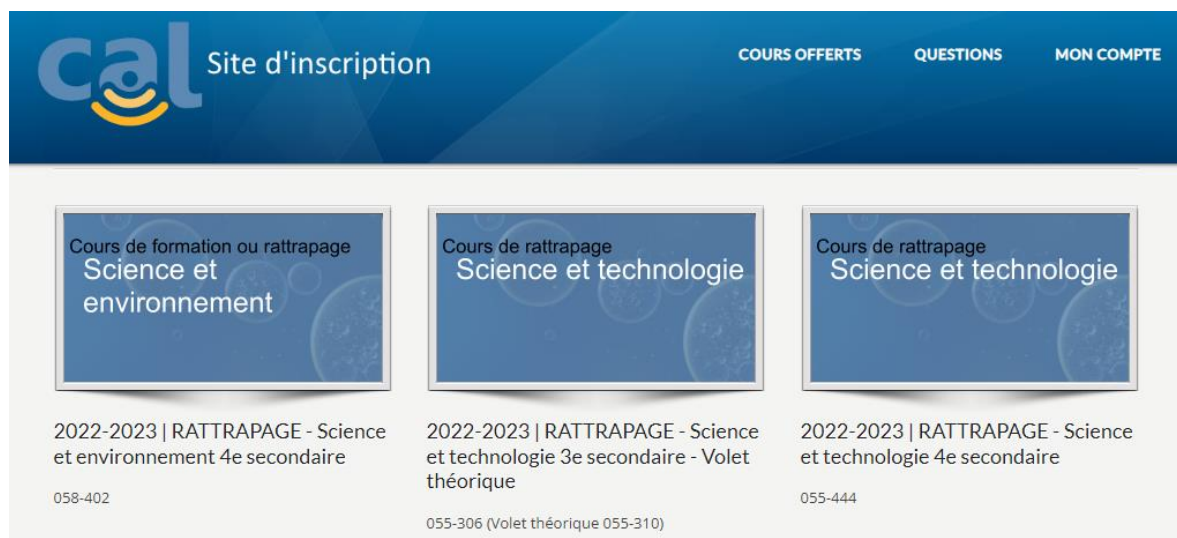
6. Cliquez sur *Cours offerts*.

The screenshot shows the 'Cours offerts' page. At the top, there is a navigation bar with 'cal Site d'inscription' and links for 'COURS OFFERTS', 'QUESTIONS', and 'MON COMPTE'. Below the navigation bar, there is a search bar and a breadcrumb trail: 'Accueil > Mon compte'. The main content area is titled 'Cours offerts' and contains a list of categories: 'Toutes les catégories', 'Cours de formation', and 'Cours de rattrapage'. A red arrow points to the 'COURS OFFERTS' link in the navigation bar.

7. Cliquez sur la matière désirée selon le type de cours (rattrapage ou formation).

The screenshot shows the 'Cours offerts' page. At the top, there is a navigation bar with 'cal Site d'inscription' and links for 'COURS OFFERTS', 'QUESTIONS', and 'MON COMPTE'. Below the navigation bar, there is a search bar and a breadcrumb trail: 'Accueil > Cours offerts'. The main content area is titled 'Cours offerts' and contains a list of categories: 'Toutes les catégories', 'Cours de formation', and 'Cours de rattrapage'. Under 'Cours de formation', there is a paragraph of text: 'Le cours de formation est le cours complet pour les élèves n'ayant jamais suivi le cours. Les cours de langue nécessitent un casque d'écoute avec microphone et tous les cours de formation nécessitent une caméra web externe.' Below the paragraph, there is a list of subjects: '|Anglais| |Arts| |Développement personnel| |Français| |Mathématiques| |Sciences| |Univers social|'. A red arrow points to the 'Univers social' link.

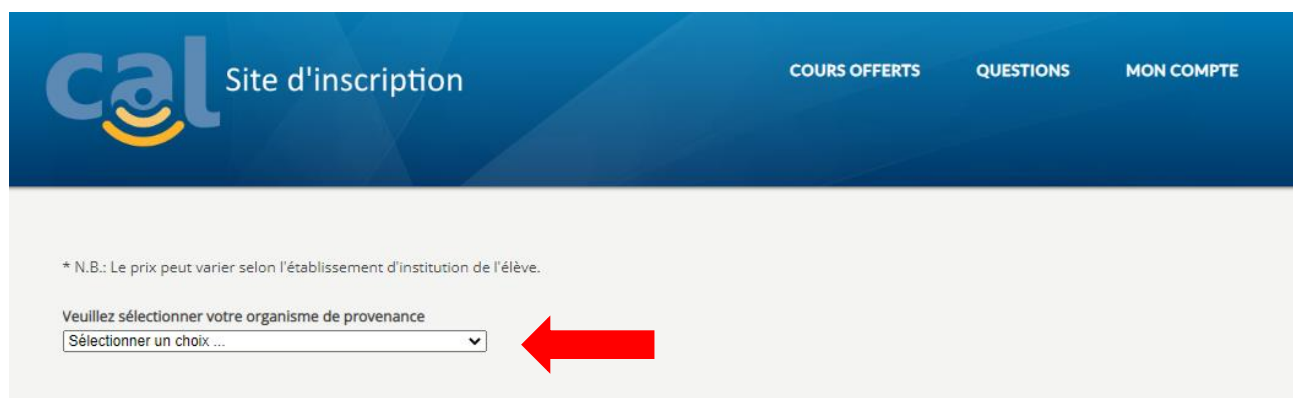
8. Cliquez sur le cours désiré.



The screenshot shows the CAL website's course selection page. The header includes the CAL logo, 'Site d'inscription', and navigation links for 'COURS OFFERTS', 'QUESTIONS', and 'MON COMPTE'. Three course cards are displayed, each with a blue background and white text. A red arrow points to the rightmost card.

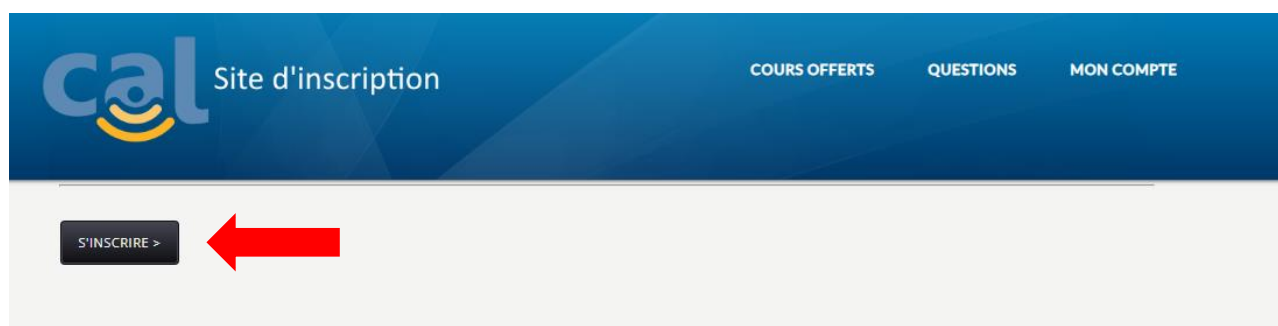
| Cours de formation ou rattrapage | Cours de rattrapage | Cours de rattrapage |
|--|--|--|
| Science et environnement | Science et technologie | Science et technologie |
| 2022-2023 RATRAPAGE - Science et environnement 4e secondaire | 2022-2023 RATRAPAGE - Science et technologie 3e secondaire - Volet théorique | 2022-2023 RATRAPAGE - Science et technologie 4e secondaire |
| 058-402 | 055-306 (Volet théorique 055-310) | 055-444 |

9. Bien lire les informations du cours avant de continuer. Si les conditions vous conviennent, poursuivre en choisissant votre centre de services scolaire de territoire ou l'école privée fréquentée par votre enfant.



The screenshot shows the CAL website's selection page. The header is identical to the previous screenshot. Below the header, there is a note: '* N.B.: Le prix peut varier selon l'établissement d'institution de l'élève.' Below this, there is a label 'Veuillez sélectionner votre organisme de provenance' and a dropdown menu with the text 'Sélectionner un choix ...'. A red arrow points to the dropdown menu.

10. Cliquez sur *S'inscrire*.



The screenshot shows the CAL website's selection page. The header is identical to the previous screenshots. Below the header, there is a dark button with the text 'S'INSCRIRE >'. A red arrow points to the button.

11. Si vous vous êtes trompé, cliquez sur *Retirer ce cours* et recommencez à l'étape 6. Pour ajouter un autre cours cliquez sur *Ajouter un autre cours* ou cliquez sur *Continuer* pour poursuivre l'inscription.

cal Site d'inscription COURS OFFERTS QUESTIONS MON COMPTE

< Retour au site du Centre d'apprentissage en ligne

Inscription Accueil > Inscription Rechercher

Vous avez sélectionné le(s) cours suivant(s) :

- 2022-2023 | RATRAPAGE - Science et technologie 4e secondaire ([retirer ce cours](#))

Vous pouvez continuer d'ajouter d'autres cours à votre sélection en cliquant sur le bouton "Ajouter un autre cours" ci-dessous.

Si vous désirez confirmer votre ou vos sélections, cliquez sur le bouton "Continuer" ci-dessous.

< AJOUTER UN AUTRE COURS CONTINUER >

12. Bien lire les conditions et cocher la case *J'accepte les termes/conditions du contrat* pour chaque cours dans le panier.

cal Site d'inscription COURS OFFERTS QUESTIONS MON COMPTE PANIER (1)

Contrats des inscriptions Accueil > Contrats des inscriptions Rechercher

Afin de valider votre inscription à chacun des cours, vous devez sélectionner une séance et accepter le contrat ci-dessous.

2022-2023 | RATRAPAGE - Science et technologie 4e secondaire

Choix de la séance

- Session Été 2023 (du 2023-07-03 au 2023-07-21)

Contrat du cours

J'ai déjà suivi ce cours auparavant.
Je possède un ordinateur récent, j'ai une connexion à Internet haute vitesse.
Je possède ou j'ai accès à une imprimante.
Si j'ai un plan d'intervention, je dois en déposer une copie au moment de mon inscription ou retourner le déposer dans mon dossier administratif.
~~J'ai la possibilité de passer mon examen ministériel dans mon centre de services scolaire.~~

J'accepte les termes/conditions du contrat ci-haut.

13. Si votre enfant a un plan d'intervention à son école pour du temps supplémentaire durant ses évaluations, vous pouvez le déposer immédiatement en cliquant sur *Oui* et sur *Choisir un fichier*.

Plan d'intervention

Vous pourrez toujours déposer votre plan d'intervention dans la section "Dépôt de documents" dans votre compte.

Je possède un plan d'intervention

Oui Non

Année du plan

2023-2024

Dépôt du plan d'intervention

Choisir un fichier Aucun fichier choisi

14. Cliquez sur *Procéder au paiement*.

Plan d'intervention

Vous pourrez toujours déposer votre plan d'intervention dans la section "Dépôt de documents" dans votre compte.

Je possède un plan d'intervention
 Oui Non

Année du plan
2023-2024 ▼

Dépôt du plan d'intervention
 Aucun fichier choisi

15. Entrez les informations de la carte de crédit et cliquez sur *Paiement*.

cal Site d'inscription

COURS OFFERTS QUESTIONS MON COMPTE PANIER (1)

Veuillez sélectionner la méthode de paiement

Paiement en ligne avec carte de crédit

* Détenteur de la carte :

* Numéro de carte :

* Expiration (MM / YYYY) : 01 ▼ / 2023 ▼

* CCV :

Attention ! Un double clique peut provoquer un paiement en double, ne cliquer qu'une fois.

16. Une fois le paiement réussi, vous recevrez un courriel de confirmation d'inscription à l'adresse courriel de l'élève et à l'adresse courriel du premier parent au dossier. Si vous ne l'avez pas reçu après quelques minutes, veuillez vérifier dans le courrier indésirable avant de nous contacter.

Le courriel contient toutes les informations nécessaires pour se connecter à la date de début des cours.